



# INFORME DE SEGUIMIENTO PRESUPUESTARIO PRIMER CUATRIMESTRE AÑO 2025



## BASE LEGAL

### • CÓDIGO ORGÁNICO DE PLANIFICACIÓN Y FINANZAS PÚBLICAS SEGUIMIENTO Y EVALUACIÓN DE LA EJECUCIÓN PRESUPUESTARIA

**Art. 119.- Contenido y finalidad.** - (Reformado por el Art. 42 de la Ley s/n, R.O. 253-S, 24VII-2020; y por el Art. 3 de la Ley s/n, R.O. 195-2S, 23-XI-2022). - Fase del ciclo presupuestario que comprende la medición de los resultados físicos y financieros obtenidos y los efectos producidos, el análisis de las variaciones observadas, con la determinación de sus causas y la recomendación de medidas correctivas. La evaluación física y financiera de la ejecución de los presupuestos de las entidades contempladas en el presente código, será responsabilidad del titular de cada entidad u organismo y se realizará en forma periódica. Los informes de evaluación serán remitidos al ente rector de las finanzas públicas en coordinación con el ente rector de la planificación nacional y difundidos a la ciudadanía. El ministro a cargo de finanzas públicas efectuará la evaluación financiera global trimestral del Presupuesto General del Estado y la pondrá en conocimiento del Presidente o Presidenta de la República y de la Asamblea Nacional en el plazo de 45 días de terminado cada trimestre.

*Para los Gobiernos Autónomos Descentralizados, aplicará una regla análoga respecto a sus unidades financieras y de planificación. Cada ejecutivo de los Gobiernos Autónomos Descentralizados, presentará semestralmente un informe sobre la ejecución presupuestaria a sus respectivos órganos legislativos en el plazo de 90 días de terminado cada semestre.*

Acorde a lo que establece la Normativa del Sistema Nacional de Finanzas Públicas, respecto a la “Evaluación Presupuestaria Institucional”, el Gobierno Autónomo Descentralizado Municipal La Joya de los Sachas, presenta el contenido de su evaluación al primer cuatrimestre del año 2025, en concordancia al Art. 70 del COPLAFIP y los principios presupuestarios.

### • NORMAS DE CONTROL INTERNO

#### 600-01 Seguimiento continuo o en operación

La máxima autoridad, los niveles directivos y de jefatura de la entidad efectuarán un seguimiento continuo del ambiente interno y externo que les permita conocer y aplicar medidas oportunas sobre condiciones reales o potenciales que afecten el desarrollo de las actividades institucionales, la ejecución de los planes y el cumplimiento de los objetivos previstos.

### • PLAN OPERATIVO ANUAL

#### 3.4.3.1 Avance metas físicas del PLAN OPERATIVO ANUAL POA

**Avance físico:** Reporte que permite conocer el grado de cumplimiento en términos de metas que van teniendo de cada uno de los objetivos, programas o proyectos establecidos por las entidades.

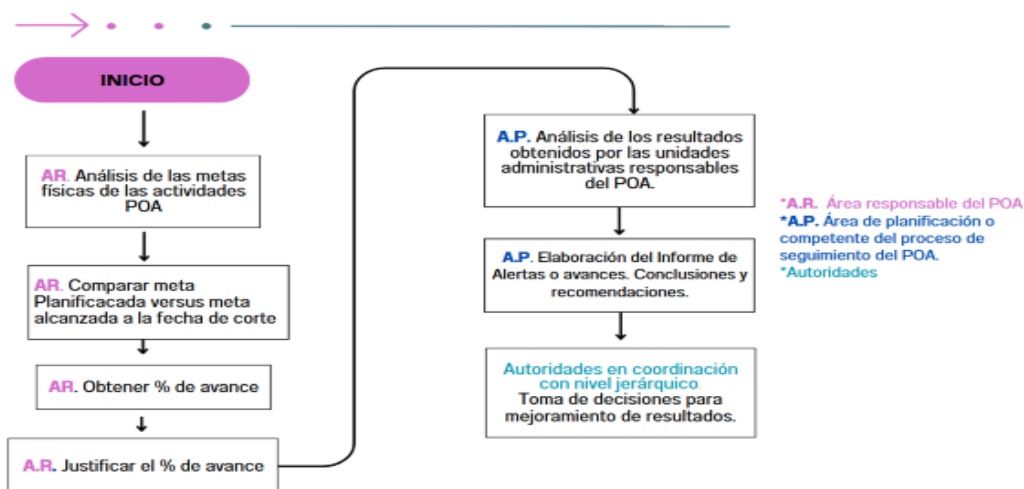
El Plan Operativo Anual Institucional, al ser un instrumento que facilita la generación de insumos para el proceso de evaluación, establece metas cuantificables, que de conformidad a la normativa requieren ser monitoreadas para evitar retrasos y solucionar problemas que pudieren presentarse en la fase de ejecución.

# GOBIERNO AUTÓNOMO DESCENTRALIZADO MUNICIPAL DEL CANTÓN LA JOYA DE LOS SACHAS



Los avances de las metas físicas se miden en función de las metas planificadas y de conformidad al cronograma de ejecución de las actividades. Para este proceso se sugiere elaborar un breve instructivo con su correspondiente formato de levantamiento.

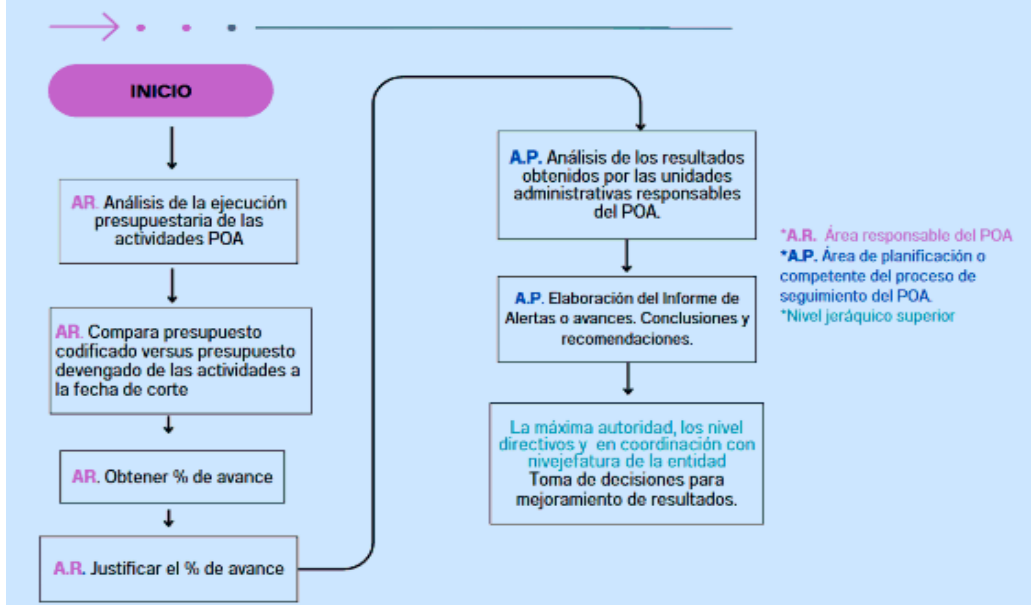
## Seguimiento Meta física POA (Cada tres meses)



### 3.4.3.2 Avance de la ejecución presupuestaria

El Plan Operativo Anual, al ser un instrumento que vincula la planificación con el presupuesto, contiene partidas presupuestarias y presupuesto codificado distribuido en sus actividades, estos elementos; están estrechamente relacionados con las metas físicas y; en la mayoría de los casos guarda una relación directa, esta situación en consecuencia, conlleva a realizar el seguimiento del cumplimiento de las actividades del POA a nivel presupuestario.

## Seguimiento ejecución presupuestaria POA (Cada tres meses)



# GOBIERNO AUTÓNOMO DESCENTRALIZADO MUNICIPAL DEL CANTÓN LA JOYA DE LOS SACHAS



## 402-04 Control de la evaluación en la ejecución del presupuesto por resultados

La evaluación presupuestaria es una herramienta importante para la gestión de las entidades del sector público, por cuanto determina sus resultados mediante el análisis y medición de los avances físicos y financieros obtenidos.

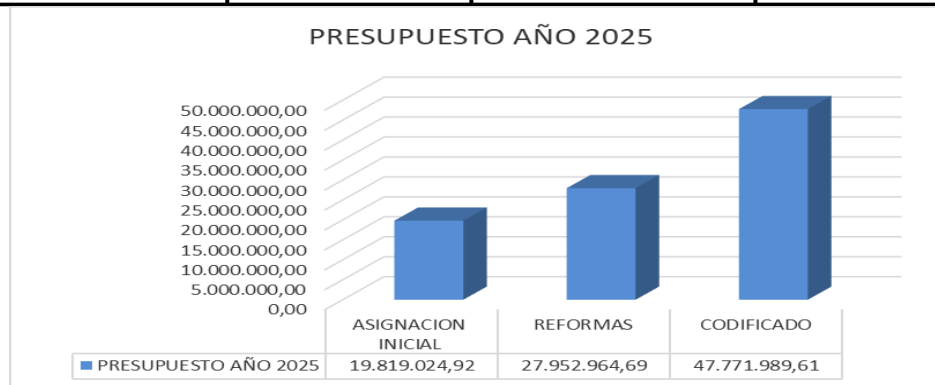
La evaluación presupuestaria comprende la determinación del comportamiento de los ingresos y gastos, así como la identificación del grado de cumplimiento de las metas programadas, en función del presupuesto aprobado, de los planes operativos y estratégicos institucionales y el Plan Nacional de Desarrollo.

### 1.- EVALUACIÓN PRESUPUESTARIA

El presupuesto municipal aprobado según ordenanza presupuestaria del Gobierno Autónomo Descentralizado Municipal del Cantón la Joya de los Sachas para el ejercicio fiscal económico 2025 fue de USD. 19.819.024,92, el mismo que fue reformado mediante reforma N° 1, por el valor de 27.952.964,69 dólares.

#### PRESUPUESTO MUNICIPAL 2025

DETALLE	ASIGNACION INICIAL	REFORMAS	CODIFICADO
PRESUPUESTO AÑO 2025	19.819.024,92	27.952.964,69	47.771.989,61



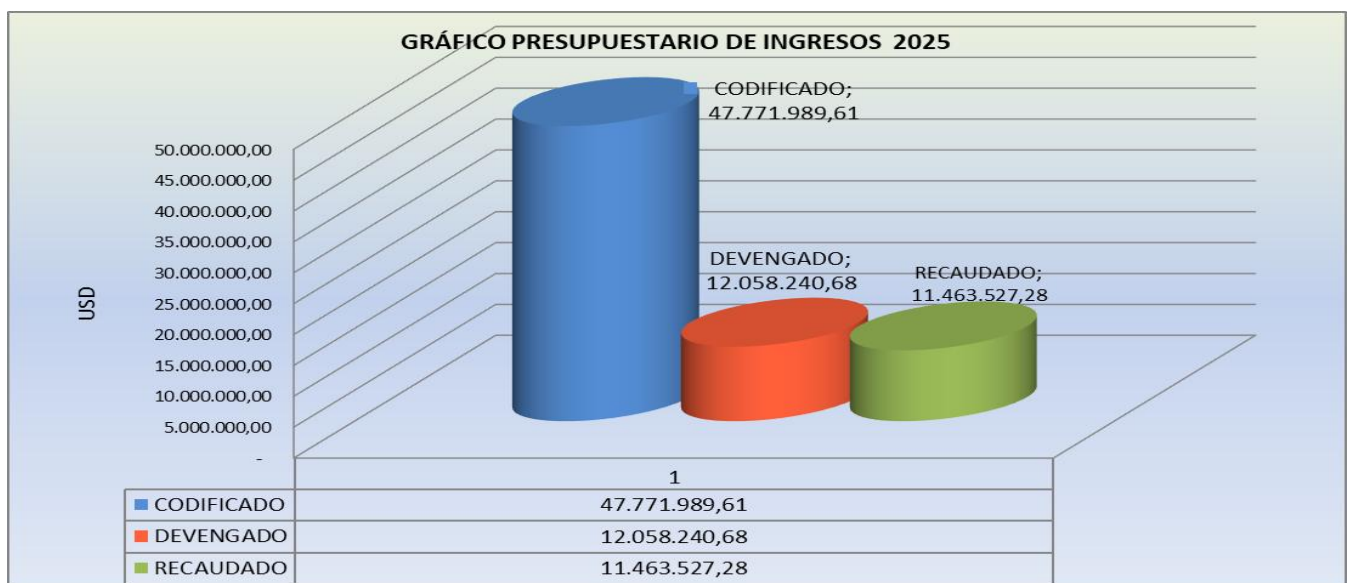
#### 1.1- EVALUACIÓN DE INGRESOS:

A continuación, se presenta el resumen de los ingresos recaudados desde enero a abril del 2025, clasificados por grupo de ingreso, su comparación con el presupuesto codificado, con el devengado - recaudado y su porcentaje de rendimiento.

# GOBIERNO AUTÓNOMO DESCENTRALIZADO MUNICIPAL DEL CANTÓN LA JOYA DE LOS SACHAS



CODIGO	PARTIDAS	CODIFICADO	DEVENGADO	RECAUDADO	% DEVENGADO	% RECAUDADO
1	INGRESOS CORRIENTES	6.142.524,06	3.056.503,87	2.461.378,45	49,76%	80,53%
2	INGRESOS DE CAPITAL	20.124.026,11	4.621.694,21	4.621.694,21	22,97%	22,97%
3	INGRESOS DE FINANCIAMIENTO	21.505.439,44	4.380.042,60	4.380.454,62	20,37%	20,37%
<b>TOTAL INGRESOS</b>		<b>47.771.989,61</b>	<b>12.058.240,68</b>	<b>11.463.527,28</b>	<b>25,24%</b>	<b>95,07%</b>



## RESUMEN:

Los ingresos corrientes con el 49.76% en el devengado fueron la principal fuente de ingresos ejecutados según lo proyectado, seguidos por los ingresos de capital con el 22.97% y los ingresos financiamiento con un 20.37%, lo que demuestra que este cuatrimestre los ingresos propios tuvieron la mayor efectividad.

### 1.1.1 DETALLE DE INGRESOS CORRIENTES:

Dentro de este grupo están contemplados los siguientes los ingresos propios de la municipalidad, los cuales se devengaron en un 49,76% y se recaudaron en un 40,07%.

- Grupo 11: Impuestos
- Grupo 13: Tasas y contribuciones
- Grupo 14: Venta de bienes y servicios
- Grupo 17: Renta de inversiones y multas
- Grupo 18: Transferencias y Donaciones Corrientes
- Grupo 19: Otros Ingresos

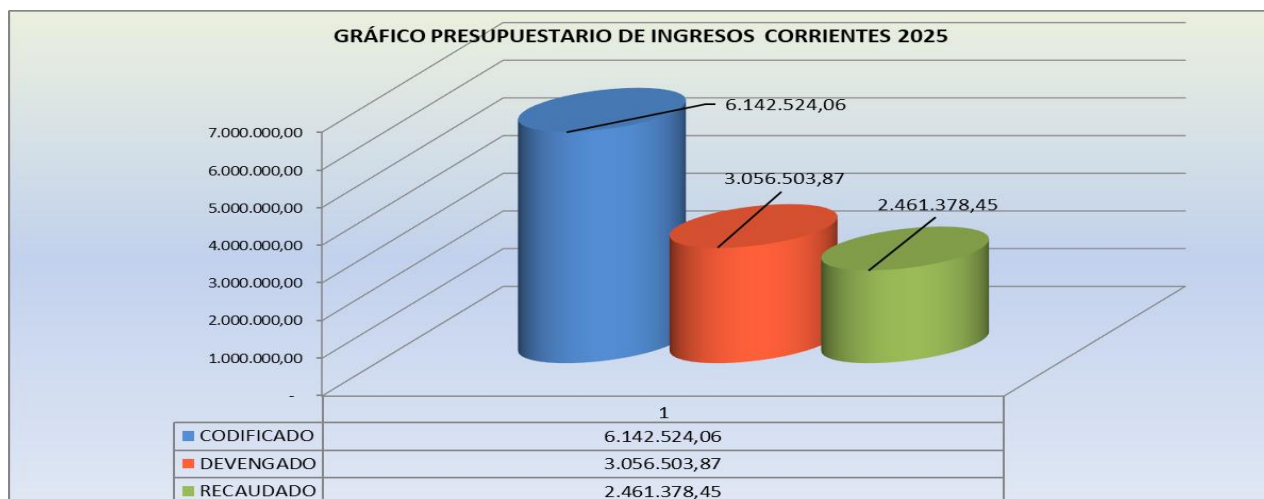
# GOBIERNO AUTÓNOMO DESCENTRALIZADO MUNICIPAL DEL CANTÓN LA JOYA DE LOS SACHAS



## RENDIMIENTO DE LOS INGRESOS CORRIENTES

Del 01 de enero de al 30 de abril de 2025

PARTIDA	DENOMINACIÓN	ASIGNACION INICIAL	REFORMA	CODIFICADO	DEVENGADO	RECAUDADO	PORCENTAJE DE EJECUCIÓN	
							RENDIMIENTO EN RELACION AL DEVENGADO	RENDIMIENTO EN RELACION AL RECAUDADO
1,1	IMPUESTOS	2.009.706,00	-	2.009.706,00	838.791,84	670.946,04	41,74%	33,39%
1,3	TASAS Y CONTRIBUCIONES	1.147.750,00	-	1.147.750,00	949.397,28	654.282,07	82,72%	57,01%
1,4	VENTA DE BIENES Y SERVICIOS	260.050,00	-	260.050,00	237.585,35	151.768,78	91,36%	58,36%
1,7	RENTAS DE INVERSION Y MULTAS	96.150,00	-	96.150,00	206.269,53	160.061,69	214,53%	166,47%
1,8	TRANSFERENCIAS Y DONACIONES	2.451.892,00	130.976,06	2.582.868,06	791.722,68	791.722,68	30,65%	30,65%
1,9	OTROS INGRESOS	46.000,00	-	46.000,00	32.737,19	32.597,19	71,17%	70,86%
<b>TOTAL INGRESOS PROPIOS</b>		<b>6.011.548,00</b>	<b>130.976,06</b>	<b>6.142.524,06</b>	<b>3.056.503,87</b>	<b>2.461.378,45</b>	<b>49,76%</b>	<b>40,07%</b>



### 1.1.2 DETALLE DE INGRESOS DE CAPITAL

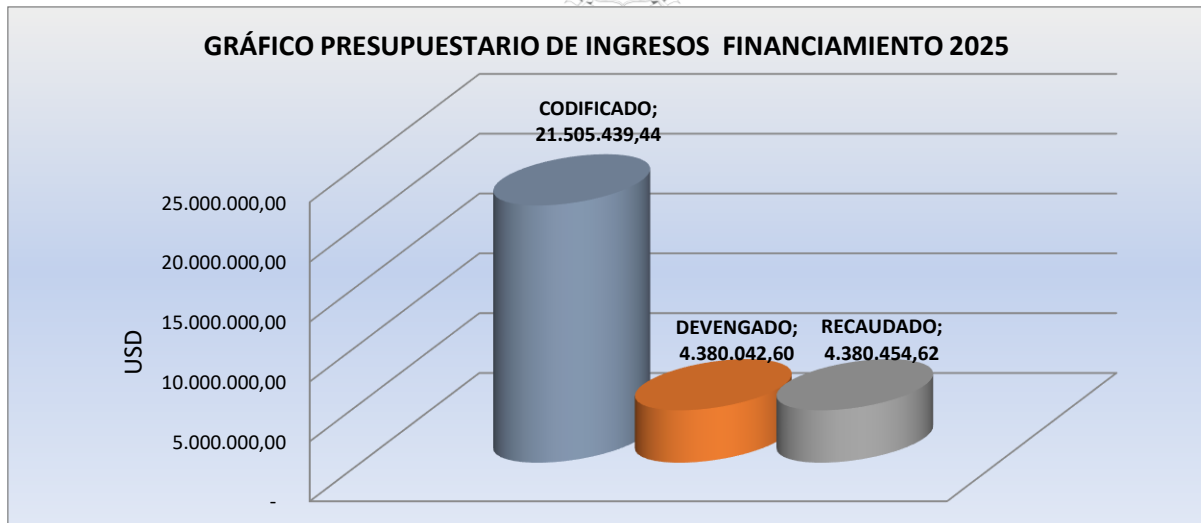
Estos ingresos contemplan los fondos recibidos sin contraprestaciones del sector interno y externo, mediante transferencias o donaciones que son destinados a financiar gastos de capital e inversión, los mismos que se han devengado y recaudado en un 22.97%.

## RENDIMIENTO DE LOS INGRESOS CAPITAL

Del 01 de enero de al 30 de abril de 2025

PARTIDA	DENOMINACIÓN	ASIGNACION INICIAL	REFORMA	CODIFICADO	DEVENGADO	RECAUDADO	PORCENTAJE DE EJECUCIÓN	
							RENDIMIENTO EN RELACION AL DEVENGADO	RENDIMIENTO EN RELACION AL RECAUDADO
2,4	VENTA DE ACTIVOS NO FINANCIEROS	1.000,00	-	1.000,00	463,20	463,20	46,32%	100,00%
2,8	TRANSFERENCIAS Y DONACIONES DE CAPITAL E INVERSION	13.806.476,92	6.316.549,19	20.123.026,11	4.621.231,01	4.621.231,01	22,96%	22,96%
<b>TOTAL INGRESOS PROPIOS</b>		<b>13.807.476,92</b>	<b>6.316.549,19</b>	<b>20.124.026,11</b>	<b>4.621.694,21</b>	<b>4.621.694,21</b>	<b>22,97%</b>	<b>22,97%</b>

# GOBIERNO AUTÓNOMO DESCENTRALIZADO MUNICIPAL DEL CANTÓN LA JOYA DE LOS SACHAS



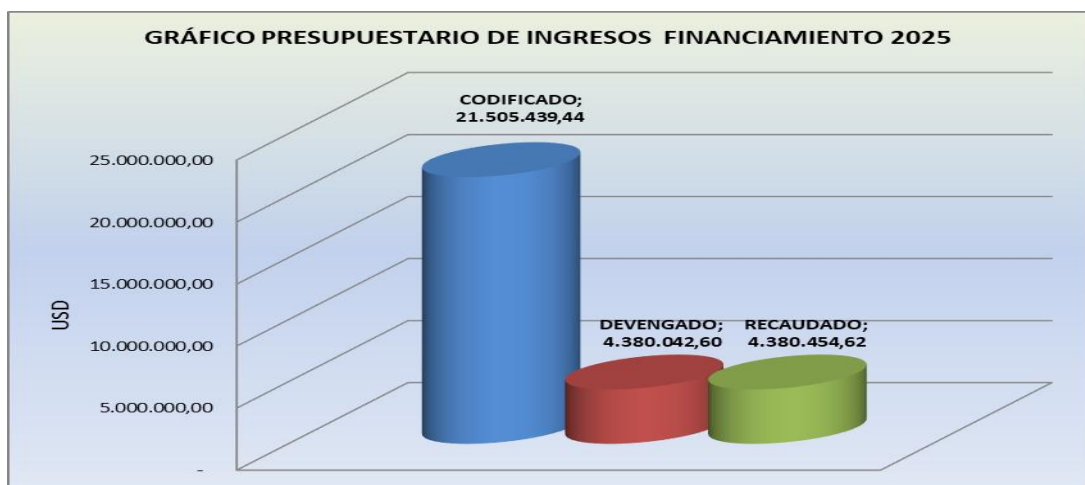
## 1.1.3 DETALLE DE INGRESOS DE FINANCIAMIENTO

Dentro del grupo de ingresos de financiamiento están contemplados los créditos del sector público financiero, los saldos disponibles y las cuentas pendientes por cobrar con un porcentaje devengado del 20.37% y recaudado en 20.37.

### RENDIMIENTO DE LOS INGRESOS DE FINANCIAMIENTO

Del 01 de enero de al 30 de abril de 2025

PARTIDA	DENOMINACIÓN	ASIGNACION INICIAL	REFORMA	CODIFICADO	DEVENGADO	RECAUDADO	PORCENTAJE DE EJECUCIÓN	
							RENDIMIENTO EN RELACION AL DEVENGADO	RENDIMIENTO EN RELACION AL RECAUDADO
3.6	FINANCIAMIENTO PUBLICO	-	7.676.981,00	7.676.981,00	1.907.204,48	1.907.204,48	0,25	0,25
3.7	SALDOS DISPONIBLES	-	5.431.558,10	5.431.558,10	-	-	-	-
3.8	CUENTAS PENDIENTES POR COBRAR	-	8.396.900,34	8.396.900,34	2.472.838,12	2.473.250,14	0,29	0,29
<b>TOTAL INGRESOS PROPIOS</b>		-	21.505.439,44	21.505.439,44	4.380.042,60	4.380.454,62	20,37%	20,37%





# GOBIERNO AUTÓNOMO DESCENTRALIZADO MUNICIPAL DEL CANTÓN LA JOYA DE LOS SACHAS



## RESUMEN DE INGRESOS RECAUDADOS:

DETALLE GENERAL DE INGRESOS GADCMJS								
01/01/2025 a 30 /04/2025								
PARTIDA	DENOMINACIÓN	ASIGNACION INICIAL	MODIFICACIONES	PRESUPUESTO CODIFICADO	EJECUCIÓN DEVENGADO	EJECUCIÓN RECAUDADO	% EJECUCIÓN DEVENGADO	% EJECUCIÓN RECAUDADO
<b>1</b>	<b>INGRESOS CORRIENTES</b>	<b>6.011.548,00</b>	<b>130.976,06</b>	<b>6.142.524,06</b>	<b>3.056.503,87</b>	<b>2.461.378,45</b>	<b>49,76%</b>	<b>40,07%</b>
11	IMPUESTOS	2.009.706,00	0,00	2.009.706,00	838.791,84	670.946,04	41,74%	33,39%
13	TASAS Y CONTRIBUCIONES	1.147.750,00	0,00	1.147.750,00	949.397,28	654.282,07	82,72%	57,01%
14	VENTA DE BIENES Y SERVICIOS	260.050,00	0,00	260.050,00	237.585,35	151.768,78	91,36%	58,36%
17	Rentas De Inversion Y Multas	96.150,00	0,00	96.150,00	206.269,53	160.061,69	214,53%	166,47%
18	TRANSFERENCIAS Y DONACION	2.451.892,00	130.976,06	2.582.868,06	791.722,68	791.722,68	30,65%	30,65%
19	Otros Ingresos	46.000,00	0,00	46.000,00	32.737,19	32.597,19	71,17%	70,86%
<b>2</b>	<b>INGRESOS DE CAPITAL</b>	<b>13.807.476,92</b>	<b>6.316.549,19</b>	<b>20.124.026,11</b>	<b>4.621.694,21</b>	<b>4.621.694,21</b>	<b>435,43%</b>	<b>22,97%</b>
2.4	VENTA DE ACTIVOS NO FINANCIEROS	1.000,00	0,00	1.000,00	463,20	463,20	46,32%	46,32%
2.8	TRANSFERENCIAS Y DONACIONES DE CAPITAL E	13.806.476,92	6.316.549,19	20.123.026,11	4.621.231,01	4.621.231,01	22,96%	22,96%
<b>3</b>	<b>INGRESOS DE FINANCIAMIENTO</b>	<b>0,00</b>	<b>21.505.439,44</b>	<b>21.505.439,44</b>	<b>4.380.042,60</b>	<b>4.380.454,62</b>	<b>20,37%</b>	<b>20,37%</b>
3.6	FINANCIAMIENTO PUBLICO	0,00	7.676.981,00	7.676.981,00	1.907.204,48	1.907.204,48	24,84%	24,84%
3.7	SALDOS DISPONIBLES	0,00	5.431.558,10	5.431.558,10	0,00	0,00	0,00%	0,00%
3.8	CUENTAS PENDIENTES POR CORRER	0,00	8.396.900,34	8.396.900,34	2.472.838,12	2.473.250,14	29,45%	29,45%
<b>TOTAL USD.</b>		<b>19.819.024,92</b>	<b>27.952.964,69</b>	<b>47.771.989,61</b>	<b>12.058.240,68</b>	<b>11.463.527,28</b>	<b>25,24%</b>	<b>24,00%</b>

Detalle de transferencias por fuente de financiamiento desde el Gobierno Central.

### 1. Ley de Equidad Territorial.

DETALLE TRANSFERENCIAS RECIBIDAS				DETALLE TRANSFERENCIAS RECIBIDAS			
B.C.E 01220039				B.C.E 01220039			
LEY DE EQUIDAD TERRITORIAL 18.06.01.01				LEY DE EQUIDAD TERRITORIAL 28.06.01.01			
ITEMS	FECHA DE TRANSFERENCIA	PERÍODO	VALOR CUOTA	ITEMS	FECHA DE TRANSFERENCIA	PERÍODO	VALOR CUOTA
1	22/1/2025	Cuota diciembre 2024	214.033,32	1	22/1/2025	Cuota diciembre 2024	499.411,09
2	11/3/2025	Cuota 50% de enero 2025	144.422,34	2	11/3/2025	Cuota 50% de enero 2025	336.985,47
3	11/3/2025	Cuota 50% de enero 2025	144.422,34	3	11/3/2025	Cuota 50% de enero 2025	336.985,47
4	25/4/2025	Cuota 50% de febrero 2025	144.422,34	4	25/4/2025	Cuota 50% de febrero 2025	336.985,47
5	25/4/2025	Cuota 50% de febrero 2025	144.422,34	5	25/4/2025	Cuota 50% de febrero 2025	336.985,47
<b>TOTAL</b>			<b>791.722,68</b>	<b>TOTAL</b>			<b>1.847.352,97</b>
<b>SUMA TOTAL</b>			<b>2.639.075,65</b>				



# GOBIERNO AUTÓNOMO DESCENTRALIZADO MUNICIPAL DEL CANTÓN LA JOYA DE LOS SACHAS



## 2. Fondo de Desarrollo Sostenible Amazónico (LOPICTEA)

DETALLE TRANSFERENCIAS RECIBIDAS				DETALLE TRANSFERENCIAS RECIBIDAS			
B.C.E 01220039				B.C.E 01220039			
LEY DE FONDO DE DESARROLLO SOSTENIBLE SCTEA 28.01.08.01				RETROACTIVO LEY DE FONDO DE DESARROLLO SOSTENIBLE SCTEA 28.01.08.03			
ITEMS	FECHA DE TRANSFERENCIA	PERÍODO CUOTAS	VALOR CUOTA	ITEMS	FECHA DE TRANSFERENCIA	CUOTA N°	VALOR CUOTA
1	10/1/2025	48% octubre y 50% noviembre de 2024	611.677,18	1	9/1/2025	Decimo abono	65.803,46
2	10/2/2025	50 % de noviembre y 85% diciembre 2024	738.304,60	2	7/2/2025	Onceavo abono	77.029,54
3	10/3/2025	15 % de diciembre 2024 y 51% enero 2025	449.508,37	3	7/3/2025	Doceavo abono	71.137,47
4	10/4/2025	49 enero 2025 y 47% febrero 2025	613.051,71	3	9/4/2025	Treceavo abono	82.492,43
TOTAL			2.412.541,86	TOTAL			296.462,90

## 1.2 EVALUACIÓN DE GASTOS.

A continuación, se presenta el resumen de los egresos ejecutados dentro del primer cuatrimestre, clasificados por grupo de egresos.

En el cuadro siguiente se presenta la descomposición de cada uno del grupo de los egresos de enero – abril del 2025, su comparación con el presupuesto codificado, con el comprometido con el devengado y su porcentaje de rendimiento.

### RESUMEN GENERAL DE GASTOS

EJECUCIÓN PRESUPUESTARIA

Del 1 de enero al 30 de abril de 2025

PARTIDA	DETALLE	CODIFICADO	DEVENGADO	PAGADO	PORCENTAJE DE EJECUCIÓN	
					EN RELACION AL DEVENGADO	EN RELACION AL PAGADO
5	GASTOS CORRIENTES	5.413.412,29	1.516.343,64	1.443.562,16	28,01%	26,67%
7	GASTOS DE INVERSION	37.490.413,38	6.888.846,25	6.461.452,95	56,85%	17,23%
8	GASTOS DE CAPITAL	3.153.380,74	1.792.755,21	1.792.755,21	22,21%	56,85%
9	APLICACIÓN DEL FINANCIAMIENTO	1.714.783,20	380.844,53	380.844,53	22,14%	22,21%
TOTAL		47.771.989,61	10.578.789,63	10.078.614,85	22,14%	21,10%

# GOBIERNO AUTÓNOMO DESCENTRALIZADO MUNICIPAL DEL CANTÓN LA JOYA DE LOS SACHAS



## 1.2.1 DETALLE DEL GASTO CORRIENTE:

Destinado al pago de remuneraciones del personal administrativo, pago de servicios básicos y adquisición de bienes-servicios para el desarrollo de las actividades del GADCMJS se comprometió el 31.91% y se ejecutó el 28.01% según detalle:

### RESUMEN DEL GASTO CORRIENTE

EJECUCIÓN PRESUPUESTARIA

Del 1 de enero al 30 de abril de 2025

PARTIDA	DETALLE	ASIGNACION INICIAL	REFORMA	VALOR CODIFICADO	COMPROMISO	DEVENGADO	PORCENTAJE DE EJECUCIÓN	
							EN RELACION AL COMPROMISO	EN RELACION AL DEVENGADO
51	GASTOS DE PERSONAL	3.582.313,17	90.722,73	3.673.035,90	1.113.836,94	1.113.528,46	30,32%	30,32%
52	PRESTACIONES DE LA SEGURIDAD SOCIAL	26.400,00	-	26.400,00	10.800,00	10.800,00	40,91%	40,91%
53	BIENES Y SERVICIOS DE CONSUMO	504.500,00	179.909,42	684.409,42	291.967,32	81.762,55	42,66%	11,95%
56	GASTOS FINANCIEROS	767.553,13	29.458,37	797.011,50	281.418,99	281.380,61	35,31%	35,30%
57	OTROS GASTOS CORRIENTES	62.599,52	-2.000,00	60.599,52	17.002,88	16.466,93	28,06%	27,17%
58	TRASFERENCIAS CORRIENTES	168.700,00	3.255,95	171.955,95	12.405,09	12.405,09	7,21%	7,21%
	<b>TOTAL</b>	<b>5.112.065,82</b>	<b>301.346,47</b>	<b>5.413.412,29</b>	<b>1.727.431,22</b>	<b>1.516.343,64</b>	<b>31,91%</b>	<b>28,01%</b>



# GOBIERNO AUTÓNOMO DESCENTRALIZADO MUNICIPAL DEL CANTÓN LA JOYA DE LOS SACHAS



## 1.2.2 DETALLE DE GASTOS DE INVERSIÓN:

Es importante indicar que se comprometió del 35.92 % de los gastos de inversión, se debe a que los anticipos cancelados a contratistas para la ejecución de obras, no se registran presupuestariamente al gasto sino hasta cuando se liquidan las obras y se presentan las planillas y actas de entrega recepción provisional.

En lo referente a gastos de personal para inversión, ejecutado 34.07% se considera el personal que interviene directamente en la ejecución de planes y programas de inversión.

Los bienes y servicios de consumo para inversión, se han comprometido en un 38.44% y se han ejecutado en un 14.01%.

En cuanto a Obra Pública, se comprometió en un 35.49% del presupuesto asignado y se ejecutó en 16.57%.

Otros gastos de inversión, se comprometió el 81.81% y se ejecutó el 2.66%.

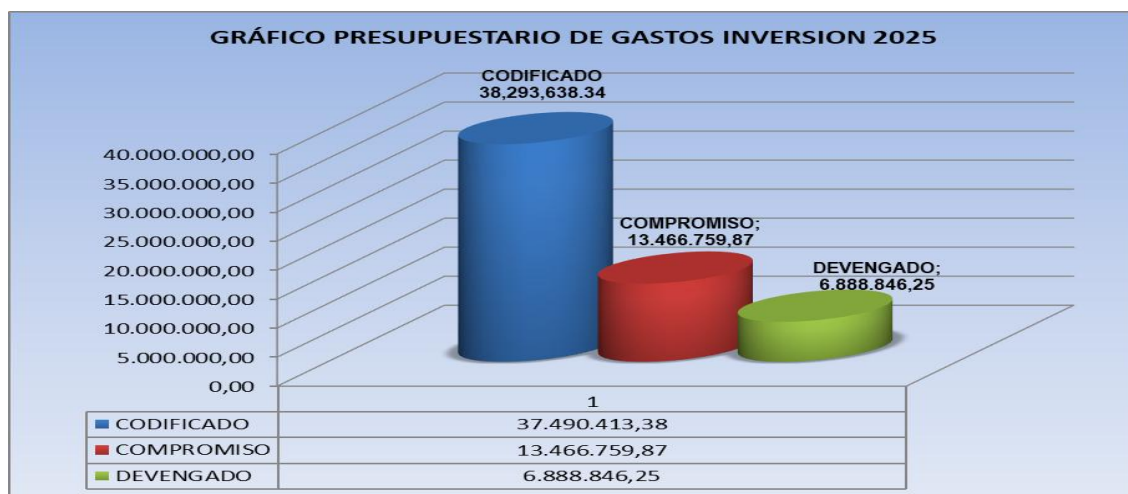
En lo referente a transferencias para inversión fue ejecutado en un 21.33% esto se debe a transferencias realizadas por convenios realizados con diferentes instituciones públicas.

### RESUMEN DEL GASTO DE INVERSIÓN

EJECUCIÓN PRESUPUESTARIA

Del 1 de enero al 30 de abril de 2025

PARTIDA	DETALLE	ASIGNACION INICIAL	REFORMA	CODIFICADO	COMPROMISO	DEVENGADO	PORCENTAJE DE EJECUCIÓN	
							EN RELACION AL COMPROMISO	EN RELACION AL DEVENGADO
71	GASTOS DE PERSONAL	4.719.199,87	347.275,04	5.066.474,91	1.750.530,95	1.726.116,99	34,55%	34,07%
73	BIENES Y SERVICIOS PARA INVERSIÓN	3.407.204,44	5.763.779,95	9.170.984,39	3.525.048,73	1.285.225,30	38,44%	14,01%
75	OBRAS PÚBLICAS	3.205.802,89	18.472.071,33	21.677.874,22	7.694.315,98	3.591.228,26	35,49%	16,57%
77	OTROS GASTOS DE INVERSIÓN	240.069,99	26.000,00	266.069,99	217.664,21	7.075,70	81,81%	2,66%
78	TRANSFERENCIAS PARA INVERSIÓN	1.241.992,59	67.017,28	1.309.009,87	279.200,00	279.200,00	21,33%	21,33%
	<b>TOTAL</b>	<b>12.814.269,78</b>	<b>24.676.143,60</b>	<b>37.490.413,38</b>	<b>13.466.759,87</b>	<b>6.888.846,25</b>	<b>35,92%</b>	<b>18,37%</b>



# GOBIERNO AUTÓNOMO DESCENTRALIZADO MUNICIPAL DEL CANTÓN LA JOYA DE LOS SACHAS



## 1.2.3 DETALLE DE GASTOS DE CAPITAL:

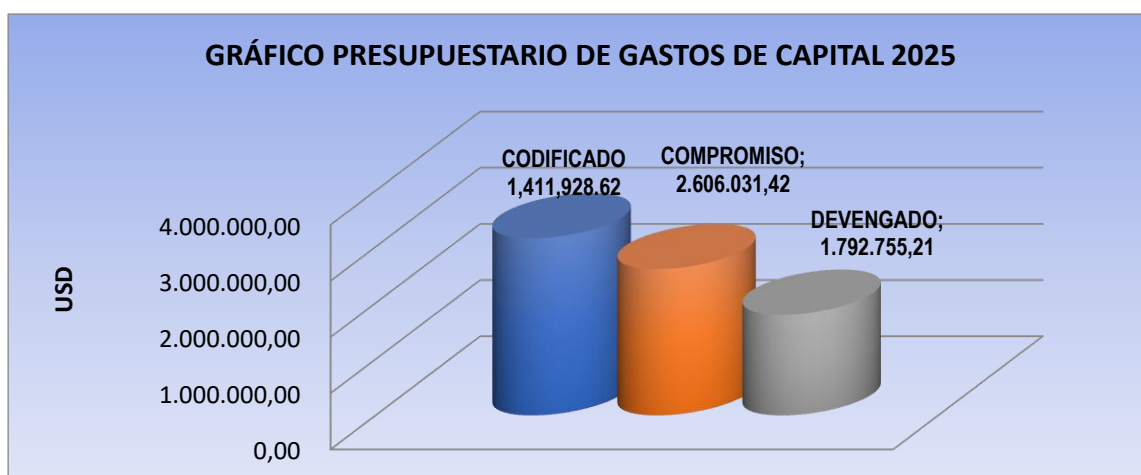
En la adquisición de bienes de larga duración como maquinarias y equipos, mobiliario, vehículos, herramientas, equipos informáticos, se ha comprometido el 82.64% y se ha devengado el 56.85%.

### RESUMEN DEL GASTO DE CAPITAL

EJECUCIÓN PRESUPUESTARIA

Del 1 de enero al 30 de abril de 2025

PARTIDA	DETALLE	ASIGNACION INICIAL	REFORMA	VALOR CODIFICADO	COMPROMISO	DEVENGADO	PORCENTAJE DE EJECUCIÓN	
							EN RELACION AL COMPROMISO	EN RELACION AL DEVENGADO
84	BIENES DE LARGA DURACIÓN	297.570,00	2.855.810,74	3.153.380,74	2.606.031,42	1.792.755,21	82,64%	56,85%
	<b>TOTAL</b>	<b>297.570,00</b>	<b>2.855.810,74</b>	<b>3.153.380,74</b>	<b>2.606.031,42</b>	<b>1.792.755,21</b>	<b>82,64%</b>	<b>56,85%</b>



## 1.2.4 DETALLE DE LA APLICACIÓN DEL FINANCIAMIENTO

Recursos utilizados para el pago de las obligaciones que mantiene el Gobierno Municipal de La Joya de los Sachas, con el Banco del Estado BDE por los diferentes créditos otorgados y obligaciones pendientes por pagar del ejercicio fiscal anterior, porcentaje comprometido de 22.21% y ejecutado 22.21%.

### RESUMEN APLICACIÓN DEL FINANCIAMIENTO

EJECUCIÓN PRESUPUESTARIA

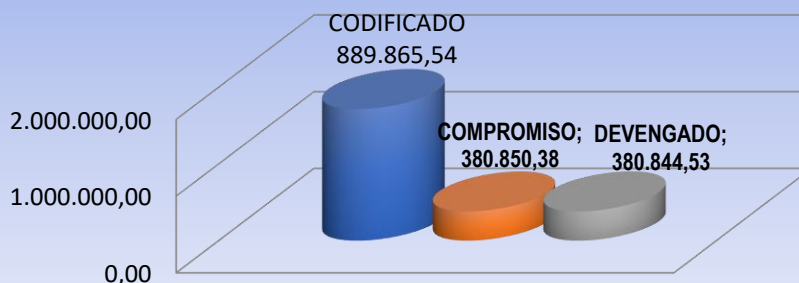
Del 1 de enero al 30 de abril de 2025

PARTIDA	DETALLE	ASIGNACION INICIAL	REFORMA	VALOR CODIFICADO	COMPROMISO	DEVENGADO	PORCENTAJE DE EJECUCIÓN	
							EN RELACION AL COMPROMISO	EN RELACION AL DEVENGADO
96	AMORTIZACIÓN DE LA DEUDA	1.227.864,27	76.183,90	1.304.048,17	374.811,33	374.811,33	28,74%	28,74%
97	PASIVO CIRCULANTE	-	27.768,98	27.768,98	6.039,05	6.033,20	21,75%	21,73%
99	OTROS PASIVOS	367.255,05	15.711,00	382.966,05	-	-		
	<b>TOTAL</b>	<b>1.595.119,32</b>	<b>119.663,88</b>	<b>1.714.783,20</b>	<b>380.850,38</b>	<b>380.844,53</b>	<b>22,21%</b>	<b>22,21%</b>

# GOBIERNO AUTÓNOMO DESCENTRALIZADO MUNICIPAL DEL CANTÓN LA JOYA DE LOS SACHAS



## GRÁFICO PRESUPUESTARIO APLICACIÓN DEL FINANCIAMIENTO 2025



## RESUMEN DE GASTOS DEVENGADOS.

### DETALLE GENERAL DE GASTOS GADCMJS

Del 1 de enero al 30 de abril de 2025

PARTIDA	DETALLE	ASIGNACION INICIAL	REFORMA	VALOR CODIFICADO	COMPROMISO	DEVENGADO	EN RELACION AL DEVENGADO
<b>5</b>	<b>GASTOS CORRIENTES</b>	<b>5.112.065,82</b>	<b>301.346,47</b>	<b>5.413.412,29</b>	<b>1.727.431,22</b>	<b>1.516.343,64</b>	<b>28,01%</b>
51	GASTOS DE PERSONAL	3.582.313,17	90.722,73	3.673.035,90	1.113.836,94	1.113.528,46	
52	PRESTACIONES DE LA SEGURIDAD SOCIAL	26.400,00	-	26.400,00	10.800,00	10.800,00	
53	BIENES Y SERVICIOS DE CONSUMO	504.500,00	179.909,42	684.409,42	291.967,32	81.762,55	
56	GASTOS FINANCIEROS	767.553,13	29.458,37	797.011,50	281.418,99	281.380,61	
57	OTROS GASTOS CORRIENTES	62.599,52	-2.000,00	60.599,52	17.002,88	16.466,93	
58	TRANSFERENCIAS CORRIENTES	168.700,00	3.255,95	171.955,95	12.405,09	12.405,09	
<b>7</b>	<b>GASTOS INVERSION</b>	<b>12.814.269,78</b>	<b>24.676.143,60</b>	<b>37.490.413,38</b>	<b>13.466.759,87</b>	<b>6.888.846,25</b>	<b>18,37%</b>
71	GASTOS DE PERSONAL	4.719.199,87	347.275,04	5.066.474,91	1.750.530,95	1.726.116,99	
73	BIENES Y SERVICIOS PARA INVERSIÓN	3.407.204,44	5.763.779,95	9.170.984,39	3.525.048,73	1.285.225,30	
75	OBRAS PÚBLICAS	3.205.802,89	18.472.071,33	21.677.874,22	7.694.315,98	3.591.228,26	
77	OTROS GASTOS DE INVERSIÓN	240.069,99	26.000,00	266.069,99	217.664,21	7.075,70	
78	TRANSFERENCIAS PARA INVERSIÓN	1.241.992,59	67.017,28	1.309.009,87	279.200,00	279.200,00	
<b>8</b>	<b>GASTOS CAPITAL</b>	<b>297.570,00</b>	<b>2.855.810,74</b>	<b>3.153.380,74</b>	<b>2.606.031,42</b>	<b>1.792.755,21</b>	<b>56,85%</b>
84	BIENES DE LARGA DURACIÓN	297.570,00	2.855.810,74	3.153.380,74	2.606.031,42	1.792.755,21	
<b>9</b>	<b>APLICACIÓN DEL FINANCIAMIENTO</b>	<b>1.595.119,32</b>	<b>119.663,88</b>	<b>1.714.783,20</b>	<b>380.850,38</b>	<b>380.844,53</b>	<b>22,21%</b>
96	AMORTIZACIÓN DE LA DEUDA	1.227.864,27	76.183,90	1.304.048,17	374.811,33	374.811,33	
97	PASIVO CIRCULANTE	-	27.768,98	27.768,98	6.039,05	6.033,20	
99	OTROS PASIVOS	367.255,05	15.711,00	382.966,05	-	-	
	<b>TOTAL</b>	<b>19.819.024,92</b>	<b>27.952.964,69</b>	<b>47.771.989,61</b>	<b>18.181.072,89</b>	<b>10.578.789,63</b>	<b>58,19%</b>

# GOBIERNO AUTÓNOMO DESCENTRALIZADO MUNICIPAL DEL CANTÓN LA JOYA DE LOS SACHAS



## ANÁLISIS DE EJECUCIÓN PRESUPUESTARIA POR ÁREAS DE SERVICIOS.

### Ejecución presupuestaria por servicios

FUNCIÓN/ÁREA	CODIFICADO INICIAL	CODIFICADO FINAL	MONTO DEVENGADO	% EJECUTADO
SERVICIOS GENERALES	\$ 3.945.078,28	\$ 4.596.437,99	\$ 1.161.760,07	25,28%
SERVICIOS SOCIALES	\$ 1.132.787,74	\$ 1.793.843,80	\$ 505.108,74	28,16%
SERVICIOS COMUNALES	\$ 14.260.696,87	\$ 36.791.111,24	\$ 7.429.925,36	20,19%
SERVICIOS ECONÓMICOS	\$ 480.462,03	\$ 4.590.596,58	\$ 1.481.995,46	32,28%
<b>TOTAL</b>	<b>\$ 19.819.024,92</b>	<b>\$ 47.771.989,61</b>	<b>\$ 10.578.789,63</b>	<b>22,14%</b>

### Ejecución presupuestaria por dependencia municipal

FUNCIÓN/ÁREA	DEPENDENCIA MUNICIPAL RESPONSABLE	CODIFICADO INICIAL	CODIFICADO FINAL	MONTO DEVENGADO	% EJECUTADO
SERVICIOS GENERALES	D. Ejecutivo Legislativo Y Asesor	\$ 685.291,53	\$ 699.854,35	\$ 203.800,36	29,12%
	D. De Gestión Administrativa	\$ 1.308.626,41	\$ 1.544.135,80	\$ 352.594,13	22,83%
	D. Alianzas Estratégicas	\$ 338.995,81	\$ 418.096,38	\$ 83.279,15	19,92%
	D. Registro De La Propiedad Y M.	\$ 127.194,24	\$ 136.665,01	\$ 37.362,59	27,34%
	D. De Gestión Financiera	\$ 635.495,22	\$ 664.561,02	\$ 223.584,54	33,64%
	Prevención Ciudadana	\$ 289.059,71	\$ 540.747,52	\$ 101.051,60	18,69%
	Control Municipal	\$ 560.415,36	\$ 592.377,91	\$ 160.087,70	27,02%
SERVICIOS SOCIALES	D. De Gestión Turismo, Cultu Y Naciona	\$ 1.132.787,74	\$ 1.793.843,80	\$ 505.108,74	28,16%
SERVICIOS COMUNALES	D. Gestion De Planificacion	\$ 655.992,16	\$ 778.966,18	\$ 183.150,15	23,51%
	D. Gestión Ambiental	\$ 1.869.447,32	\$ 2.647.543,68	\$ 401.449,91	15,16%
	D. De Gestión De Agua Pot. Y Alcant.	\$ 2.443.580,73	\$ 10.013.146,89	\$ 1.572.589,02	15,71%
	D. De Gestión De Obras Públicas	\$ 4.578.252,18	\$ 21.898.299,66	\$ 5.511.663,88	25,17%
	D. De Desarrollo Economico Productivo	\$ 674.298,64	\$ 810.741,51	\$ 153.479,30	18,93%
	Tránsito, Transp. Y Seguridad Vial	\$ 409.453,32	\$ 642.413,32	\$ 101.415,70	15,79%
SERVICIOS ECONOMICOS	Gastos Comunes De La Entidad	\$ 4.110.134,55	\$ 4.590.596,58	\$ 988.172,86	21,53%
	<b>TOTAL</b>	<b>\$ 19.819.024,92</b>	<b>\$ 47.771.989,61</b>	<b>\$ 10.578.789,63</b>	<b>22,14%</b>

### Ejecución presupuestaria programa Servicios Generales por Dependencia Municipal



# GOBIERNO AUTÓNOMO DESCENTRALIZADO MUNICIPAL DEL CANTÓN LA JOYA DE LOS SACHAS



AREA I.- SERVICIOS GENERALES					
PROGRAMA 1.- ADMINISTRACION GENERAL					
CÓDIGO	DIRECCIÓN Y UNIDADES	CODIFICADO	DEVENGADO	PAGO	% DEVENGADO
1.1.1	Ejecutivo Legislativo Y Asesor	699.854,35	203.800,36	190.708,39	29,12%
5	GASTOS CORRIENTES	688.555,79	201.903,64	188.811,67	29,32%
5,1	GASTOS EN PERSONAL	597091,53	181939,43	168847,46	30,47%
5,3	BIENES Y SERVICIOS DE CONSUMO	91464,26	19964,21	19964,21	21,83%
8	GASTOS DE CAPITAL	11.298,56	1.896,72	1.896,72	16,79%
8,4	BIENES DE LARGA DURACION	11298,56	1896,72	1896,72	16,79%
1.1.2	D. De Gestión Administrativa	1.544.135,80	352.594,13	331.053,99	22,83%
5	GASTOS CORRIENTES	1.345.762,74	352.594,13	331.053,99	26,20%
5,1	GASTOS EN PERSONAL	1013872,44	307161,7	286565,93	30,30%
5,3	BIENES Y SERVICIOS DE CONSUMO	241293,49	18594,92	18594,82	7,71%
7.1	GASTOS EN PERSONAL PARA INVERSION	90596,81	26837,51	25893,24	29,62%
8	GASTOS DE CAPITAL	198.373,06	-	-	0,00%
8,4	BIENES DE LARGA DURACION	198.373,06	0	0	0,00%
1.1.3	D. Coop, Internacional, Comunicación Y Pa	418.096,38	83.279,15	78.982,86	19,92%
5	GASTOS CORRIENTES	382.342,76	82.055,07	77.758,78	21,46%
5,1	GASTOS EN PERSONAL	244695,81	74545,6	70249,31	30,46%
5,3	BIENES Y SERVICIOS DE CONSUMO	137646,95	7509,47	7509,47	5,46%
8	GASTOS DE CAPITAL	35.753,62	1.224,08	1.224,08	3,42%
8,4	BIENES DE LARGA DURACION	35753,62	1224,08	1224,08	3,42%
1.1.4	D. Registro De La Propiedad Y M,	136.665,01	37.362,59	35.060,99	27,34%
5	GASTOS CORRIENTES	127.445,01	37.362,59	35.060,99	29,32%
5,1	GASTOS EN PERSONAL	111494,24	32792,59	30490,99	29,41%
5,3	BIENES Y SERVICIOS DE CONSUMO	15950,77	4570	4570	28,65%
8	GASTOS DE CAPITAL	9.220,00	-	-	0,00%
8,4	BIENES DE LARGA DURACION	9220	0	0	0,00%
PROGRAMA 2.- ADMINISTRACION FINANCIERA					
1.2.1	D. De Gestión Financiera	664.561,02	223.584,54	210.112,05	33,64%
5	GASTOS CORRIENTES	655.118,32	217.283,54	203.811,05	33,17%
5,1	GASTOS EN PERSONAL	618795,22	210441,36	196968,87	34,01%
5,3	BIENES Y SERVICIOS DE CONSUMO	36323,1	6842,18	6842,18	18,84%
8	GASTOS DE CAPITAL	9.442,70	6.301,00	6.301,00	66,73%
8,4	BIENES DE LARGA DURACION	9442,7	6301	6301	66,73%
PROGRAMA 3.- JUSTICIA, POLICIA Y VIGILANCIA					
1.3.1	Seguridad Ciudadana Y Agentes De Control	540.747,52	101.051,60	98.860,38	40,50%
7	GASTOS DE INVERSIÓN	361.458,52	56.421,14	54.229,92	15,61%
7,1	GASTOS EN PERSONAL PARA INVERSION	198483,3	53869,49	51678,27	27,14%
7,3	BIENES Y SERVICIOS PARA INVERSION	131898,81	2551,65	2551,65	1,93%
7.5	OBRAS PUBLICAS	31076,41	0	0	
8	GASTOS DE CAPITAL	179.289,00	44.630,46	44.630,46	24,89%
8,4	BIENES DE LARGA DURACION	179289	44630,46	44630,46	24,89%
PROGRAMA 4.- JUSTICIA, POLICIA Y VIGILANCIA					
1.4.1	Instrucción Y Control Contraventores	592.377,91	160.087,70	150.953,16	27,02%
7	GASTOS DE INVERSIÓN	589.484,91	159.731,70	150.597,16	27,10%
7,1	GASTOS EN PERSONAL PARA INVERSION	583384,91	159731,7	150597,16	27,38%
7,3	BIENES Y SERVICIOS PARA INVERSION	6000	0	0	0,00%
7,5	OBRAS PUBLICAS	100	0	0	0,00%
8	GASTOS DE CAPITAL	2.893,00	356,00	356,00	12,31%
8,4	BIENES DE LARGA DURACION	2893	356	356	12,31%



**GOBIERNO AUTÓNOMO DESCENTRALIZADO MUNICIPAL  
DEL CANTÓN LA JOYA DE LOS SACHAS**



**Ejecución presupuestaria Programa Servicios Sociales por Dependencia Municipal**

AREA II.- SERVICIOS SOCIALES					
PROGRAMA 1.- INCLUSION SOCIO CULTURAL Y DEPORTIVA					
CÓDIGO	DIRECCIÓN Y UNIDADES	CODIFICADO	DEVENGADO	PAGO	% DEVENGADO
<b>2.1.1</b>	<b>De Gestión Turismo, Cultu Y Nacio</b>	<b>1.793.843,80</b>	<b>505.108,74</b>	<b>495.169,72</b>	<b>28,16%</b>
<b>5</b>	<b>GASTOS CORRIENTES</b>	<b>522.021,77</b>	<b>152.227,40</b>	<b>142.288,38</b>	<b>29,16%</b>
5,1	GASTOS EN PERSONAL	522021,77	152227,4	142288,38	29,16%
<b>7</b>	<b>GASTOS DE INVERSIÓN</b>	<b>1.071.171,93</b>	<b>325.329,37</b>	<b>325.329,37</b>	<b>30,37%</b>
7,3	BIENES Y SERVICIOS PARA INVERSION	937750,96	325329,37	325329,37	34,69%
7,5	OBRAS PUBLICAS	126120,97	0	0	0,00%
7,8	TRANSFERENCIAS Y DONACIONES PARA INV	7300	0	0	0,00%
<b>8</b>	<b>GASTOS DE CAPITAL</b>	<b>200.650,10</b>	<b>27.551,97</b>	<b>27.551,97</b>	<b>13,73%</b>
8,4	BIENES DE LARGA DURACION	200650,1	27551,97	27551,97	13,73%

**Ejecución presupuestaria programa de Servicios Inclasificables por Dependencia  
Municipal**

AREA V.- SERVICIOS INCLASIFICABLES					
CÓDIGO	DIRECCIÓN Y UNIDADES	CODIFICADO	DEVENGADO	PAGO	% DEVENGADO
<b>5.1.1</b>	<b>GASTOS COMUNES DE LA ENTIDAD</b>	<b>4.590.596,58</b>	<b>988.172,86</b>	<b>986.752,71</b>	<b>21,53%</b>
<b>5</b>	<b>GASTOS CORRIENTES</b>	<b>1.055.966,97</b>	<b>321.052,63</b>	<b>321.019,49</b>	<b>30,40%</b>
<b>5.2</b>	<b>PRESTACIONES DE LA SEGURIDAD SOCIAL</b>	<b>26.400,00</b>	<b>10.800,00</b>	<b>10.800,00</b>	<b>40,91%</b>
5,6	GASTOS FINANCIEROS	797.011,50	281.380,61	281.404,14	35,30%
5,7	OTROS GASTOS CORRIENTES	60.599,52	16.466,93	16.410,26	27,17%
5,8	TRANSFERENCIAS Y DONACIONES CORRIENTES	171.955,95	12.405,09	12.405,09	7,21%
<b>7</b>	<b>GASTOS DE INVERSIÓN</b>	<b>1.535.182,58</b>	<b>286.275,70</b>	<b>284.888,69</b>	<b>18,65%</b>
7,7	OTROS GASTOS DE INVERSION	266.069,99	7.075,70	5.688,69	2,66%
7,8	TRANSFERENCIAS Y DONACIONES PARA INVERSION	1.269.112,59	279.200,00	279.200,00	22,00%
<b>8</b>	<b>GASTOS DE CAPITAL</b>	<b>284.663,83</b>	<b>-</b>	<b>-</b>	<b>0,00%</b>
8,4	BIENES DE LARGA DURACION	284.663,83	-	-	0,00%
<b>9</b>	<b>APLICACIÓN DEL FINANCIAMIENTO</b>	<b>1.714.783,20</b>	<b>380.844,53</b>	<b>380.844,53</b>	<b>22,21%</b>
9,6	AMORTIZACION DE LA DEUDA PUBLICA	1.304.048,17	374.811,33	374.811,33	28,74%
9,7	PASIVO CIRCULANTE	27.768,98	6.033,20	6.033,20	21,73%
9,9	OTROS PASIVOS	382.966,05	-	-	0,00%
<b>TOTAL</b>		<b>47.771.989,61</b>	<b>10.578.789,63</b>	<b>10.078.614,85</b>	<b>22,14%</b>

# GOBIERNO AUTÓNOMO DESCENTRALIZADO MUNICIPAL DEL CANTÓN LA JOYA DE LOS SACHAS



## Ejecución presupuestaria programa de Servicios Comunes por Dependencia Municipal

AREA III.- SERVICIOS COMUNALES					
PROGRAMA 1.- PLANIFICACION DEL DESARROLLO Y ORDENA					
CÓDIGO	DIRECCIÓN Y UNIDADES	CODIFICADO	DEVENGADO	PAGO	% DEVENGADO
3.1.1	D. Gestion De Planificacion	778.966,18	183.150,15	174.099,05	23,51%
5	GASTOS CORRIENTES	726.795,74	178.702,15	169.651,05	24,59%
5,1	GASTOS EN PERSONAL	565064,89	154420,38	145369,28	27,33%
5,3	BIENES Y SERVICIOS DE CONSUMO	161730,85	24281,77	24281,77	15,01%
8	GASTOS DE CAPITAL	52.170,44	4.448,00	4.448,00	8,53%
8,4	BIENES DE LARGA DURACION	52170,44	4448	4448	8,53%
PROGRAMA 2.- AMBIENTE Y SALUBRIDAD					
3.2.1	D. Gestión Ambiental	2.647.543,68	401.449,91	384.952,64	15,16%
7	GASTOS DE INVERSIÓN	2.475.634,43	395.396,96	378.899,69	15,97%
7,1	GASTOS EN PERSONAL PARA INVERSIÓN	890197,29	368293,13	352056,73	41,37%
7,3	BIENES Y SERVICIOS PARA INVERSIÓN	1124770,47	27103,83	26842,96	2,41%
7,5	OBRAS PUBLICAS	460666,67	0	0	
8	GASTOS DE CAPITAL	171.909,25	6.052,95	6.052,95	3,52%
8,4	BIENES DE LARGA DURACION	171909,25	6052,95	6052,95	3,52%
PROGRAMA 3.- AGUA POTABLE ALCANTARILLADO Y MEDICIO					
3.3.1	D. De Gestión De Agua Pot. Y Alcant	10.013.146,89	1.572.589,02	1.424.138,74	15,71%
7	GASTOS DE INVERSIÓN	9.916.813,57	1.571.699,02	1.423.248,74	15,85%
7,1	GASTOS EN PERSONAL PARA INVERSIÓN	871295,58	260831,06	246954,84	29,94%
7,3	BIENES Y SERVICIOS PARA INVERSIÓN	2066989,62	60175,37	60175,37	2,91%
7,5	OBRAS PUBLICAS	6978528,37	1250692,59	1116118,53	17,92%
8	GASTOS DE CAPITAL	96.333,32	890,00	890,00	0,92%
8,4	BIENES DE LARGA DURACION	96333,32	890	890	0,92%
PROGRAMA 4.- OBRAS PUBLICAS Y MANTENIMIENTO					
3.4.1	D. De Gestión De Obras Públicas	21.898.299,66	5.511.663,88	5.275.478,65	25,17%
7	GASTOS DE INVERSIÓN	20.007.277,54	3.816.885,97	3.580.700,74	19,08%
7,1	GASTOS EN PERSONAL PARA INVERSIÓN	1690465,06	625663,08	595520,21	37,01%
7,3	BIENES Y SERVICIOS PARA INVERSIÓN	4277749,83	850687,22	845817,23	19,89%
7,5	OBRAS PUBLICAS	14039062,65	2340535,67	2139363,3	16,67%
8	GASTOS DE CAPITAL	1.891.022,12	1.694.777,91	1.694.777,91	89,62%
8,4	BIENES DE LARGA DURACION	1891022,12	1694777,91	1694777,91	89,62%
PROGRAMA 5.- DESARROLLO ECONOMICO LOCAL					
3.5.1	D. De Desarrollo Economico Productiv	810.741,51	153.479,30	146.131,12	18,93%
7	GASTOS DE INVERSIÓN	801.679,77	148.853,18	141.505,00	18,57%
7,1	GASTOS EN PERSONAL PARA INVERSIÓN	433098,64	137189,06	129840,88	31,68%
7,3	BIENES Y SERVICIOS PARA INVERSIÓN	293664,7	11664,12	11664,12	3,97%
7,5	OBRAS PUBLICAS	42319,15	0	0	0,00%
7,8	REFERENCIAS Y DONACIONES PARA INV	32597,28	0	0	0,00%
8	GASTOS DE CAPITAL	9.061,74	4.626,12	4.626,12	51,05%
8,4	BIENES DE LARGA DURACION	9061,74	4626,12	4626,12	51,05%
PROGRAMA 6.- TRÁNSITO, TRANSP. Y SEGURIDAD VIAL					
3.6.1	Tránsito, Transp. Y Seguridad Vial	642.413,32	101.415,70	96.160,40	15,79%
7	GASTOS DE INVERSIÓN	641.113,32	101.415,70	96.160,40	15,82%
7,1	GASTOS EN PERSONAL PARA INVERSIÓN	308953,32	93701,96	88446,66	30,33%
7,3	BIENES Y SERVICIOS PARA INVERSIÓN	332160	7713,74	7713,74	2,32%
8	GASTOS DE CAPITAL	1.300,00	-	-	0,00%
8,4	BIENES DE LARGA DURACION	1300	0	0	0,00%

# GOBIERNO AUTÓNOMO DESCENTRALIZADO MUNICIPAL DEL CANTÓN LA JOYA DE LOS SACHAS



## 2 PRINCIPALES INDICADORES FINANCIEROS

Con el propósito de medir la eficiencia de la entidad y buscar las alternativas más idóneas para mejorar en el corto plazo y solucionar los problemas y/o dificultades de orden técnico, administrativo y financiero, se consideran indicadores básicos que miden las fuentes y usos.

INDICADORES		
RELACIONES	%	OBJETIVO
Ingresos Propios Recaudados/Ingresos Propios Devengados	80,53%	Medir el Nivel de Eficiencia en la Recaudación
Gastos Pagados/Gastos Devengados	95,27%	Medir la Eficiencia en el pago de las obligaciones
Gasto Corriente / Ingreso Corriente	49,61%	Medir la suficiencia financiera de la entidad
Gasto de Capital e Inversión/Ingresos de Capital	38,79%	Medir la Eficiencia del Ingreso de Capital
Ingresos Devengados/Ingresos Codificados	25,24%	Medir el Cumplimiento Presupuestario de Ingresos
Gastos Devengados/Gastos Codificados	22,14%	Medir el Cumplimiento Presupuestario de Gastos
Ingresos Propios Recaudados/Ingresos Propios Codificados	40,07%	Medir el Nivel de Eficiencia en la Recaudación

## 3 CONCLUSIONES.

- El GADMCJS con base a la proyección de ingresos corrientes para el año 2025, al mes de abril ha mejorado la recaudación, alcanzando un 80.53%, cuyos componentes de mayor rendimiento son Tasas y Contribuciones y las Rentas de Inversiones.*
- La ejecución presupuestaria general de ingresos ha recaudado USD. 11.463.527,28 lo que representa el 25.24% del monto codificado.*
- La ejecución presupuestaria general de gastos ha devengado USD. 10.578.789,63 lo que representa el 22.14% del monto codificado.*
- De acuerdo a informes de ejecución presupuestaria de los años 2020, 2021, 2022, 2023 y 2024; el Informe de Situación Financiera del GADCMJS del año 2023; la liquidación del ejercicio económico del año 2023; la liquidación del ejercicio económico del año 2024; El Informe trimestral I del año 2025, determinan que por efecto de un sobre presupuesto en los años 2020, 2021 y 2022, hecho que fue determinado en la auditoría del año 2024 por el Equipo de Auditoría de la Contraloría General del Estado, Delegación Provincial de Orellana, el GADCMJS mantiene un déficit de 6.000.000,00 en el presupuesto global del año 2025.*

*Sobre el cumplimiento presupuestario entre ingresos y gastos devengados y codificados, respectivamente los indicadores proyectan un equilibrio en el ejercicio anual. Respecto a los compromisos presupuestarios originados de un presupuesto sobre dimensionado en los indicados años, la Administración debe hacer un ajuste de gasto por 6 millones de dólares, hecho que pondría en riesgo la ejecución del servicio y la obra pública, así como el sostenimiento del personal requerido para la ejecución de los servicios y obras públicas directas.*

*Sin embargo, la eficiencia en la cobertura de obligaciones contraídas por la entidad en el año en curso, refleja que cumple oportunamente con los pagos correspondientes a sus gastos.*



#### **4 RECOMENDACIONES**

*Como recomendación al presente informe, se pone a consideración de la Máxima Autoridad y la Directora de Gestión Financiera, con el único propósito y fin de adoptar en este nuevo periodo fiscal 2025 como:*

- *Establecer niveles de planificación acordes con la realidad institucional y municipal;*
- *Reducir el déficit presupuestario de USD. 6.000.000,00 de manera progresiva en los años 2025, 2026 y 2027.*
- *Detectar la ineficiencia en cada una de las unidades ejecutoras y/u operativas, y fortalecer sus capacidades.*
- *Adoptar controles y estándares de evaluación y monitoreo de metas para cada Dirección de Gestión, con períodos cortos de temporalidad, lo cual permitirá detectar a tiempos los problemas,*
- *Dar prioridad al cumplimiento de los objetivos institucionales, como son las obras priorizadas a beneficio de la ciudadanía a través de los presupuestos participativos.*
- *Optimizar los recursos de la entidad, para evitar gastos innecesarios.*
- *Determinar la factibilidad, retorno de Inversión y Control sobre las adquisiciones excesivas de bienes materiales y repuestos adquiridos por las unidades ejecutoras para el mantenimiento de la maquinaria y vehículos de la institución.*
- *Promover la aplicación permanente de las Normas de Control Interno (NCI) desde el manejo de fondos de Caja Chica hasta los proyectos de inversión emblemáticos para el cantón.*

#### **5.- ANEXOS INFORMACIÓN FINANCIERA ADJUNTA.**

De conformidad con lo establecido en las Normas Técnicas de Presupuesto, se entrega para su análisis y conocimiento, la siguiente información:

- El detalle de ejecución de los ingresos (Cédula de Ingresos)
- La ejecución de los gastos (Cédula de Gastos)
- Resultado económico financiero del ejercicio presupuestario. (Ejecución Presupuestaria)

Información que remito para los fines pertinentes.

**Ing. Marco Lenin Criollo Maldonado**  
**JEFE UNIDAD DE PRESUPUESTO**

Fuente de información. Sistema SIGAME.  
Apoyo de control: Analista de Presupuesto, Ing. Aracely Songor.

**GOBIERNO AUTÓNOMO DESCENTRALIZADO MUNICIPAL  
DEL CANTÓN LA JOYA DE LOS SACHAS**



**INGRESOS  
EVALUACIÓN PRIMER CUATRIMESTRE AÑO 2025**

PARTIDA	DENOMINACIÓN	PRESUPUESTO INICIAL	MODIFICACIONES	PRESUPUESTO CODIFICADO	EJECUCIÓN DEVENGADO 30/04/2025	% EJECUCIÓN DEVENGADO
	<b>INGRESOS TOTALES</b>	19.819.024,92	27.952.964,69	47.771.989,61	12.058.240,68	25,24%
<b>1.</b>	<b>INGRESOS CORRIENTES</b>	6.011.548,00	130.976,06	6.142.524,06	3.056.503,87	49,76%
<b>1.1.</b>	<b>IMPUESTOS</b>	2.009.706,00	-	2.009.706,00	838.791,84	41,74%
1.1.01	SOBRE, LA RENTA, UTILIDADES Y GANANCIAS DE CAPITAL	61.469,00	-	61.469,00	25.238,39	41,06%
1.1.01.02	A la Utilidad por la Venta de Predios Urbanos	61.469,00	-	61.469,00	25.238,39	41,06%
1.1.02	SOBRE LA PROPIEDAD	1.293.237,00	-	1.293.237,00	403.994,92	31,24%
1.1.02.01	A los Predios Urbanos.	142.902,00	-	142.902,00	127.501,29	89,22%
1.1.02.02	A los Predios Rústicos.	84.415,00	-	84.415,00	73.517,42	87,09%
1.1.02.03.01	Certificaciones (Registro de la Propiedad)	55.000,00	-	55.000,00	18.144,00	32,99%
1.1.02.03.02	A la inscripción en el Registro de la Propiedad o en el Registro Mercantil	150.000,00	-	150.000,00	55.957,45	37,30%
1.1.02.03.03	Otros (Registro de la Propiedad)	700,00	-	700,00	380,00	54,29%
1.1.02.06	De Alcabalas	120.000,00	-	120.000,00	58.079,80	48,40%
1.1.02.07	A los Activos Totales	740.220,00	-	740.220,00	70.414,96	9,51%
1.1.07	IMPUESTOS DIVERSOS	655.000,00	-	655.000,00	409.558,53	62,53%
1.1.07.04	Patentes Comerciales, Industriales y de Servicios.	655.000,00	-	655.000,00	409.558,53	62,53%
<b>1.3.</b>	<b>TASAS Y CONTRIBUCIONES</b>	1.147.750,00	-	1.147.750,00	949.397,28	82,72%
1.3.01	TASAS GENERALES	730.750,00	-	730.750,00	726.859,45	99,47%
1.3.01.03	Ocupación de lugares públicos	32.000,00	-	32.000,00	23.528,68	73,53%
13.01.08	Prestación de Servicios		-			0,00%
13.01.08.01	Solicitud de incremento de frecuencia	-	-	-	1.053,00	0,00%
13.01.08.02	Resolución Adenda por Deshabilitación	325,00	-	325,00	190,00	58,46%
13.01.08.03	Resolución Adenda por Habilitación	265,00	-	265,00	100,00	37,74%
13.01.08.05	Resolución Adenda por Cambio de Socio	300,00	-	300,00	20,00	6,67%
13.01.08.06	Resolución Adenda por Cambio de Vehículo	700,00	-	700,00	-	0,00%
13.01.08.07	Registro Nuevo Usuario (Agua Potable y Alcantarillado)	500,00	-	500,00	-	0,00%
13.01.08.08	Copias de Documentos (varios)	4.000,00	-	4.000,00	1.395,00	34,88%
13.01.08.09	Adjudicación del Contrato	9.000,00	-	9.000,00	4.720,00	52,44%
13.01.08.10	Autorización de Gestor de Matriculación	-	-	-	200,00	0,00%
13.01.08.11	Incremento de cupos	1.000,00	-	1.000,00	104,00	10,40%

# GOBIERNO AUTÓNOMO DESCENTRALIZADO MUNICIPAL DEL CANTÓN LA JOYA DE LOS SACHAS



13.01.08.12	Modificación de características	1.500,00	-	1.500,00	480,00	32,00%
13.01.08.13	Traspaso dominio vehicular	4.000,00	-	4.000,00	3.969,00	99,23%
13.01.08.14	Copias de Certificadas de Digitales	-	-	-	18,00	0,00%
13.01.08.15	Restricción, Bloqueo o Desbloqueo Vehículo	1.000,00	-	1.000,00	832,00	83,20%
13.01.08.16	Seguridad Ciudadana	-	-	-	1.747,70	0,00%
13.01.08.17	Certificado Único Vehicular	4.000,00	-	4.000,00	2.472,00	61,80%
13.01.08.18	Certificado de poseer vehículo	600,00	-	600,00	496,00	82,67%
13.01.08.21	Resolución adenda por cambio de socio y vehículo	560,00	-	560,00	40,00	7,14%
13.01.08.22	Resolución de Factibilidad (Constitución Jurídica)	700,00	-	700,00	-	0,00%
13.01.08.23	Resolución adenda por cambio de socio Con Habilitación De Vehículo	50,00	-	50,00	30,00	60,00%
13.01.08.24	Especies Valoradas	70.000,00	-	70.000,00	37.154,00	53,08%
13.01.08.25	Compensación Del 15% Mínimo (Art 424 Cootad)	1.000,00	-	1.000,00	-	0,00%
13.01.08.28	Terminación O Restitución Del Contrato Da Adhesión De Fideicomiso.	200,00	-	200,00	-	0,00%
13.01.08.29	Revisión técnica vehicular livianos	40.000,00	-	40.000,00	55.134,00	137,84%
13.01.08.30	Revisión técnica vehicular taxis-busetas-fugones-camionetas	6.000,00	-	6.000,00	5.206,00	86,77%
13.01.08.31	Revisión técnica vehicular pesados	20.000,00	-	20.000,00	19.929,00	99,65%
13.01.08.32	Revisión técnica vehicular buses	4.000,00	-	4.000,00	2.772,00	69,30%
13.01.08.33	Revisión técnica vehicular motocicletas y plataformas	25.000,00	-	25.000,00	27.536,00	110,14%
13.01.08.34	Revisión De Estudio De Impacto Ambiental Expost Y Emisión De Licencia Ambiental	1.000,00	-	1.000,00	-	0,00%
13.01.09.05	Rodaje de Vehículos Motorizados	50.000,00	-	50.000,00	35.725,00	71,45%
1.3.01.11	Inscripciones, Registros y Matrículas		-			
13.01.11.01	Inscripción de registro de matrícula vía pública	850,00	-	850,00	104,00	12,24%
13.01.11.02	Duplicado de matrícula	20.000,00	-	20.000,00	41.910,00	209,55%
13.01.11.03	Sticker revisión vehicular	35.000,00	-	35.000,00	5,00	0,01%
13.01.11.04	Duplicado Sticker revisión vehicular	400,00	-	400,00	-	0,00%
13.01.11.05	Inscripción de Profesionales	3.000,00	-	3.000,00	2.350,00	78,33%
13.01.11.19	Adhesivo de revisión técnica vehicular	-	-	-	28.955,00	0,00%
13.01.11.20	Duplicado adhesivo de revisión técnica vehicular	-	-	-	25,00	0,00%
13.01.11.21	Credencial ocupación de vía pública	-	-	-	530,00	0,00%
13.01.11.22	Certificado de infracciones de vehículo	-	-	-	8,00	0,00%



# GOBIERNO AUTÓNOMO DESCENTRALIZADO MUNICIPAL DEL CANTÓN LA JOYA DE LOS SACHAS



13.01.12	Permisos, licencias y patentes	-	-	-	-	0,00%
1.3.01.12.01	Permiso De Operación Renovación	1.000,00	-	1.000,00	200,00	20,00%
1.3.01.12.06	Documento Anual de Circulación	-	-	-	26.890,00	0,00%
1.3.01.12.07	Duplicado de documento anual de circulación	-	-	-	55,00	0,00%
13.01.14	Servicio de Rastro	60.000,00	-	60.000,00	18.570,00	30,95%
13.01.15.01	Reajuste de Precios	2.000,00	-	2.000,00	14.449,11	722,46%
13.01.16,01	Recolección de Basura (anual)	296.000,00	-	296.000,00	352.574,60	119,11%
13.01.16,02	Recolección de Basura (ambulantes)	2.500,00	-	2.500,00	588,00	23,52%
13.01.17	Aferiación de pesas y medidas	5.000,00	-	5.000,00	-	0,00%
13.01.18	Aprobación de Planos e Inspecciones de Construcciones	-	-	-	-	0,00%
13.01.18.01	Permiso de Construcción	2.500,00	-	2.500,00	844,37	33,77%
13.01.18.02	Permiso de Cerramiento	1.000,00	-	1.000,00	160,96	16,10%
13.01.18.03	Línea de Fábrica	15.000,00	-	15.000,00	10.633,28	70,89%
13.01.18.04	Permiso de Aprobación de planos	4.000,00	-	4.000,00	844,37	21,11%
13.01.21	Conexión y Reconexión del Servicio de Alcantarillado y Canalización	-	-	-	-	0,00%
13.01.21.01	Acometida de Alcantarillado	800,00	-	800,00	-	0,00%
13.01.21.02	Mano de Obra Instalación de Alcantarillado	1.500,00	-	1.500,00	1.361,97	90,80%
13.01.21	Conexión y Reconexión del Servicio de Agua Potable	-	-	-	-	0,00%
13.01.21.01	Acometida de Agua	500,00	-	500,00	64,47	12,89%
13.01.21.02	Mano de Obra Instalación de Agua Potable	2.000,00	-	2.000,00	884,94	44,25%
1.3.03	TASAS DIVERSAS	2.000,00	-	2.000,00	-	0,00%
13.03.08.01	Regalías Mineras Material Pétreo	2.000,00	-	2.000,00	-	0,00%
1.3.04	CONTRIBUCIONES	415.000,00	-	415.000,00	222.537,83	53,62%
13.04.06	Apertura, Pavimentación, Ensanche y Const. Vías de toda clase	200.000,00	-	200.000,00	135.911,01	67,96%
1.3.04.06.01	Doble Tratamiento Acceso Al Centro De Salud Tipo C (Diferencia)	800,00	-	800,00	195,25	24,41%
1.3.04.06.02	Doble Tratamiento Acceso Al Centro De Salud Tipo C	50.000,00	-	50.000,00	10.065,12	20,13%
1.3.04.06.03	Asfalto Barrio La Alborada	23.000,00	-	23.000,00	54.438,74	236,69%
1.3.04.06.04	Doble Tratamiento Superficial Av. Principal Del Barrio Los Laureles	5.000,00	-	5.000,00	618,35	12,37%
1.3.04.06.05	Asfalto De Calles Barrio 25 De Diciembre	55.000,00	-	55.000,00	31.056,91	56,47%
1.3.04.06.06	Asfalto De Calles Del Barrio Primero De Mayo	60.000,00	-	60.000,00	27.863,19	46,44%
1.3.04.06.07	Otros Asfaltos No Considerados En Los Ítems Anteriores	6.200,00	-	6.200,00	11.673,45	188,28%
13.04.08	Aceras, Bordillos y Cercas	120000	0	120000	30559,05	25,47%
1.3.04.08.01	Aceras Y Bordillos Barrio Primero De Mayo	1.000,00	0	1.000,00	-	0,00%



# GOBIERNO AUTÓNOMO DESCENTRALIZADO MUNICIPAL DEL CANTÓN LA JOYA DE LOS SACHAS



1.3.04.08.02	Aceras Y Bordillos Cementerio San Carlos	4.000,00	0	4.000,00	-	0,00%
1.3.04.08.03	Aceras Y Bordillos Barrio 25 De Diciembre	90.000,00	0	90.000,00	20.505,35	22,78%
1.3.04.08.04	Aceras Ornamentales Y Bordillos Cabecera Urbana Enokanqui	1.000,00	0	1.000,00	3.154,87	315,49%
1.3.04.08.05	Aceras Y Bordillos Cabecera Urbana Enokanqui	2.000,00	0	2.000,00	4.947,60	247,38%
1.3.04.08.06	Aceras Y Bordillos Av. Mariscal Sucre	8.000,00	0	8.000,00	1.951,23	24,39%
1.3.04.08.07	Aceras Y Bordillos Parque Del Niño	14.000,00	0	14.000,00	-	0,00%
13.04.09	Obras de Alcantarillado y Canalización	32.000,00	-	32.000,00	1.393,88	4,36%
1.3.04.09.01	Alcantarillado Pluvial Barrio Primero De Mayo	9.000,00	-	9.000,00	-	0,00%
1.3.04.09.02	Alcantarillado Sanitario Barrio Miraflores Y Sta. Rita	18.000,00	-	18.000,00	-	0,00%
1.3.04.09.03	Cambio De Colector Alcantarillado	1.000,00	-	1.000,00	-	0,00%
1.3.04.09.04	Construcción De Un Paso De Agua En La Linea De Alta Tensión	4.000,00	-	4.000,00	1.393,88	34,85%
1.3.04.10	Obras de Alumbrado Público	3.000,00	-	3.000,00	8.152,64	271,75%
1.3.04.10.01	Iluminación Ornamental Cabecera Urbana Tres De Noviembre	3.000,00	-	3.000,00	8.152,64	271,75%
1.3.04.11	Construcción Y Ampliación De Obras Y Sistemas De Agua Potable	12.000,00	-	12.000,00	20.601,19	171,68%
1.3.04.11.01	Construcción Del Sistema De Agua Potable En La Cabecera Parroquial Lago S. Pedro	12.000,00	-	12.000,00	20.601,19	171,68%
1.3.04.13	Obras De Regeneración Urbana	48.000,00	-	48.000,00	25.920,06	54,00%
1.3.04.13.01	Adoquinado Barrios Libertad Y 5 De Agosto	5.000,00	-	5.000,00	15.104,49	302,09%
1.3.04.13.02	Cerramiento Perimetral De Malla Barrio Central Ciudad Joya De Los Sachas	4.000,00	-	4.000,00	-	0,00%
1.3.04.13.03	Construcción De Una Área De Espera Y Cerramiento Para El Huerto Medicinal Parroquia Tres De Noviembre	5.000,00	-	5.000,00	-	0,00%
1.3.04.13.04	Otras Obras De Regeneración Urbana No Considerados En Los Ítems Anteriores	24.000,00	-	24.000,00	10.815,57	45,06%
13.04.13.05	Obras de Regeneración Urbana (Cabecera Cantonal)	10.000,00	-	10.000,00	-	0,00%
1.4.	<b>VENTA DE BIENES Y SERVICIOS</b>	260.050,00	-	260.050,00	237.585,35	91,36%
14.02	<b>VENTA DE PRODUCTOS Y MATERIALES</b>	13.000,00	-	13.000,00	7.673,79	59,03%
14.02.06	Materiales y Accesorios de Instalaciones de Agua Potable	8.000,00	-	8.000,00	4.700,66	58,76%
14.02.07	Materiales y Accesorios de Alcantarillado y Canalización	3.000,00	-	3.000,00	2.973,13	99,10%
14.02.99.01	Venta de material petreo	2.000,00	-	2.000,00	-	0,00%
1.4.03	<b>VENTAS NO INDUSTRIALES</b>	247.050,00	-	247.050,00	229.911,56	93,06%
14.03.01	Agua Potable	106.000,00	-	106.000,00	74.815,86	70,58%
14.03.03	Alcantarillado	20.000,00	-	20.000,00	13.809,12	69,05%
14.03.99.001	Servicios Administrativos P. Urbanos	10.000,00	-	10.000,00	9.686,00	96,86%
14.03.99.002	Servicios Administrativos P. Rústicos	16.000,00	-	16.000,00	17.130,00	107,06%
14.03.99.003	Servicios Administrativos Varios	5.000,00	-	5.000,00	-	0,00%

# GOBIERNO AUTÓNOMO DESCENTRALIZADO MUNICIPAL DEL CANTÓN LA JOYA DE LOS SACHAS



14.03.99.004	Elaboración De Levantamiento Planimetrico	2.000,00	-	2.000,00	-	0,00%
14.03.99.005	Certificado De Vialidad Ambiental	35.000,00	-	35.000,00	31.436,33	89,82%
14.03.99.006	Plan De Contingencia	2.000,00	-	2.000,00	451,20	22,56%
14.03.99.007	Plan De Emergencia	15.000,00	-	15.000,00	64.989,98	433,27%
14.03.99.008	Revisión Aprobación De Proyectos De Fraccionamiento	20.000,00	-	20.000,00	13.388,37	66,94%
14.03.99.009	Certificado De Tramites Aprobados	1.000,00	-	1.000,00	51,70	5,17%
14.03.99.010	Replanteo Lote Terreno Urbano	2.000,00	-	2.000,00	-	0,00%
14.03.99.011	Servicios Administrativos Rodaje Vehículos Motorizados	3.000,00	-	3.000,00	1.615,00	53,83%
14.03.99.012	Servicios Administrativos 1.5 X Mil Sobre Los Activos Tototales	3.000,00	-	3.000,00	97,00	3,23%
14.03.99.013	Servicios Administrativos Alcabalas	2.000,00	-	2.000,00	418,00	20,90%
14.03.99.014	Servicios Administrativos Patentes Comerciales, Industriales Y De Servicio	2.500,00	-	2.500,00	1.862,00	74,48%
14.03.99.015	Servicios Administrativos Permisos De Construcción	50,00	-	50,00	7,00	14,00%
14.03.99.016	Utilidad A La Plusvalia	500,00	-	500,00	154,00	30,80%
14.03.99.017	Servicios Administrativos Para Regularización De Tierras	2.000,00	-	2.000,00	-	0,00%
<b>1.7</b>	<b>RENTAS DE INVERSIÓN Y MULTAS</b>	<b>96.150,00</b>	<b>-</b>	<b>96.150,00</b>	<b>206.269,53</b>	<b>214,53%</b>
1.7.01.02	Intereses y comisiones de títulos y valores	-	-	-	45.379,87	
1.7.02.	RENTAS POR ARRENDAMIENTOS DE BIENES	18.500,00	-	18.500,00	7.810,00	42,22%
1.7.02.02.01	Rentas por arrendamiento de locales comerciales del mercado municipal	-	-	-	-	
1.7.02.02.02	Gimnasio	3.500,00		3.500,00	750,00	21,43%
17.02.99.01	Arrendamiento de Bóvedas y Terrenos en el Cementerio	15.000,00		15.000,00	7.060,00	47,07%
1.7.03	INTERESES POR MORA	51.000,00	-	51.000,00	36.250,41	71,08%
17.03.02.01	Ordenanzas Municipales Intereses	51.000,00		51.000,00	36.250,41	71,08%
1.7.04	MULTAS	26.650,00	-	26.650,00	116.829,25	438,38%
1.7.04.02	Infracción A Ordenanzas Municipales	1.000,00	-	1.000,00	-	0,00%
17.04.04.01	1 X Mil	10.000,00	-	10.000,00	109.779,25	1097,79%
17.04.99.01	Recargo Anual Por No Cancelación De Valores De Matrícula	100,00	-	100,00	-	0,00%
17.04.99.02	Recargo Por Retraso En El Proceso Completo De Matriculación Vehicular Dentro De La Calendarización-Particulares	50,00	-	50,00	-	0,00%
17.04.99.03	Recargo Por Retraso En Revisión Semestral Y/O Matriculación-Público	15.000,00	-	15.000,00	7.050,00	47,00%
17.04.99.04	Recargo Otras Multas	500,00	-	500,00	-	0,00%
<b>18.</b>	<b>TRANSFERENCIAS O DONACIONES CORRIENTES</b>	<b>2.451.892,00</b>	<b>130.976,06</b>	<b>2.582.868,06</b>	<b>791.722,68</b>	<b>30,65%</b>

# GOBIERNO AUTÓNOMO DESCENTRALIZADO MUNICIPAL DEL CANTÓN LA JOYA DE LOS SACHAS



1.8.01	TRANSFERENCIAS O DONACIONES CORRIENTES DEL SECTOR PUBLICO	2.451.892,00	130.976,06	2.582.868,06	791.722,68	30,65%
18.06.01.01.	Ley de Equidad Territorial (30% Gasto Corriente)	2.451.892,00	130.976,06	2.582.868,06	791.722,68	30,65%
<b>19.</b>	<b>OTROS INGRESOS</b>	<i>46.000,00</i>	-	<i>46.000,00</i>	<i>32.737,19</i>	<i>71,17%</i>
19.01.01	Ejecución de garantías	25.000,00	-	25.000,00	25.364,84	101,46%
1.9.02	INDEMNIZACIONES Y VALORES NO RECLAMADOS	1.000,00	-	1.000,00	-	0,00%
19.02.01	Indemnizaciones por siniestros	1.000,00	-	1.000,00	-	0,00%
1.9.04	OTROS NO OPERACIONALES	20.000,00	-	20.000,00	7.372,35	36,86%
19.04.05	Ingresos de bienes provenientes de chatarrización	-	-	-	4.123,92	
19.04.99.01	Otros no Especificados	20.000,00	-	20.000,00	3.248,43	16,24%
<b><u>2.</u></b>	<b><u>INGRESOS DE CAPITAL</u></b>	<b><u>13.807.476,92</u></b>	<b><u>6.316.549,19</u></b>	<b><u>20.124.026,11</u></b>	<b><u>4.621.694,21</u></b>	<b><u>22,97%</u></b>
24.	VENTA DE ACTIVOS NO FINANCIEROS	1.000,00	-	1.000,00	463,20	46,32%
24.02	BIENES INMUEBLES	1.000,00	-	1.000,00	463,20	46,32%
2.4.02.01	Terrenos	1.000,00	-	1.000,00	463,20	46,32%
<b>28.</b>	<b>TRANSFERENCIAS Y DONACIONES DE CAPITAL</b>	13.806.476,92	6.316.549,19	20.123.026,11	4.621.231,01	22,96%
28.01	TRANSFERENCIAS DE CAPITAL DEL SECTOR PUBLICO	13.806.476,92	6.316.549,19	20.123.026,11	4.621.231,01	22,96%
28.01.08	De Cuentas o Fondos Especiales	13.806.476,92	6.316.549,19	20.123.026,11	4.621.231,01	22,96%
28.01.08.01	Ley Fondo de Desarrollo Sostenible Amazónico STCTEA	6.860.271,72	-	6.860.271,72	2.412.541,86	35,17%
2.8.01.08.03	Retroactivo Fondo de Desarrollo Sostenible Amazónico	972.277,20	6.010.938,26	6.983.215,46	296.462,90	4,25%
2.8.06.01.01	Ley de Equidad Territorial (70% Gasto Inversión)	5.767.748,00	305.610,93	6.073.358,93	1.847.352,97	30,42%
2.8.06.01.03	Agencia Nacional de Regulación y Control de Transporte terrestre, tránsito y seguridad vial	170.000,00	-	170.000,00	64.873,28	38,16%
2.8.10.02	Del presupuesto general del Estado a GAD.(compensación IVA)	36.180,00	-	36.180,00	-	0,00%
<b>3.</b>	<b>INGRESOS DE FINANCIAMIENTO</b>	<b>-</b>	<b><u>21.505.439,44</u></b>	<b><u>21.505.439,44</u></b>	<b><u>4.380.042,60</u></b>	<b><u>20,37%</u></b>
<b>3.6</b>	<b>FINANCIAMIENTO PUBLICO</b>	<b>-</b>	<b><u>7.676.981,00</u></b>	<b><u>7.676.981,00</u></b>	<b><u>1.907.204,48</u></b>	<b><u>24,84%</u></b>
3.6.02	FINANCIAMIENTO PUBLICO INTERNO	-	7.676.981,00	7.676.981,00	1.907.204,48	24,84%
3.6.02.01.02	Regeneración Urbana con rehabilitación vial en barrios urbanos y Av. Los Fundadores	-	4.724.208,28	4.724.208,28	1.179.660,59	24,97%
3.6.02.01.03	Sistema de agua potable, parroquia Tres de Noviembre	-	1.476.107,06	1.476.107,06	163.068,96	11,05%
3.6.02.01.04	Adquisición de Equipo Caminero	-	597.922,00	597.922,00	478.290,43	79,99%
3.6.02.01.05	Planes maestros de agua potable, alcantarillado sanitario y pluvial en 3 parroquias	-	878.743,66	878.743,66	86.184,50	9,81%
<b>37</b>	<b>SALDOS DISPONIBLES</b>	<b>-</b>	<b><u>5.431.558,10</u></b>	<b><u>5.431.558,10</u></b>	<b><u>-</u></b>	<b><u>0,00%</u></b>
37.01	Saldos caja y bancos	-	5.431.558,10	5.431.558,10	-	0,00%

**GOBIERNO AUTÓNOMO DESCENTRALIZADO MUNICIPAL  
DEL CANTÓN LA JOYA DE LOS SACHAS**



3.7.01.02.01	Saldo Caja Bancos (Comprometido Obras Año Anterior)	-	3.977.115,21	3.977.115,21	-	0,00%
3.7.01.04.01	Saldo caja bancos (Préstamos)	-	890.350,08	890.350,08	-	0,00%
3.7.01.05.01	Saldo caja bancos (Donaciones)	-	564.092,81	564.092,81	-	0,00%
<b>38.</b>	<b>CUENTAS PENDIENTES POR COBRAR</b>	-	<b>8.396.900,34</b>	<b>8.396.900,34</b>	<b>2.472.838,12</b>	<b>29,45%</b>
38.01	Cuentas pendientes por Cobrar	-	-	-	-	0,00%
38.01.01	De cuentas por cobrar		860.225,37	860.225,37	178.971,41	20,81%
38.01.07	De Anticipos Por Devengar De Ejercicios Anteriores		1.887.845,20	1.887.845,20	947.897,66	50,21%
38.01.08	Gobiernos Autónomos Descentralizados Y Empresas		5.648.829,77	5.648.829,77	1.345.969,05	23,83%
<b>Total USD.</b>		<b>19.819.024,92</b>	<b>27.952.964,69</b>	<b>47.771.989,61</b>	<b>12.058.240,68</b>	<b>25,24%</b>